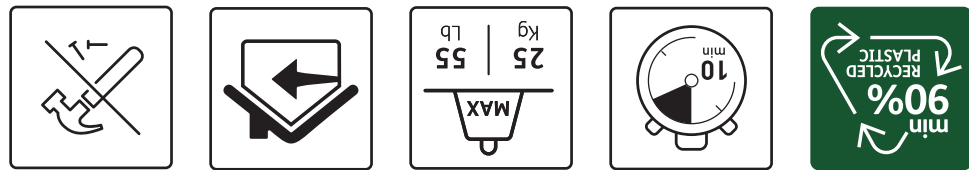


303074\_03\_09/23



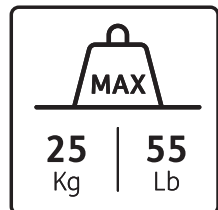



# PLUS SHELF 75/5

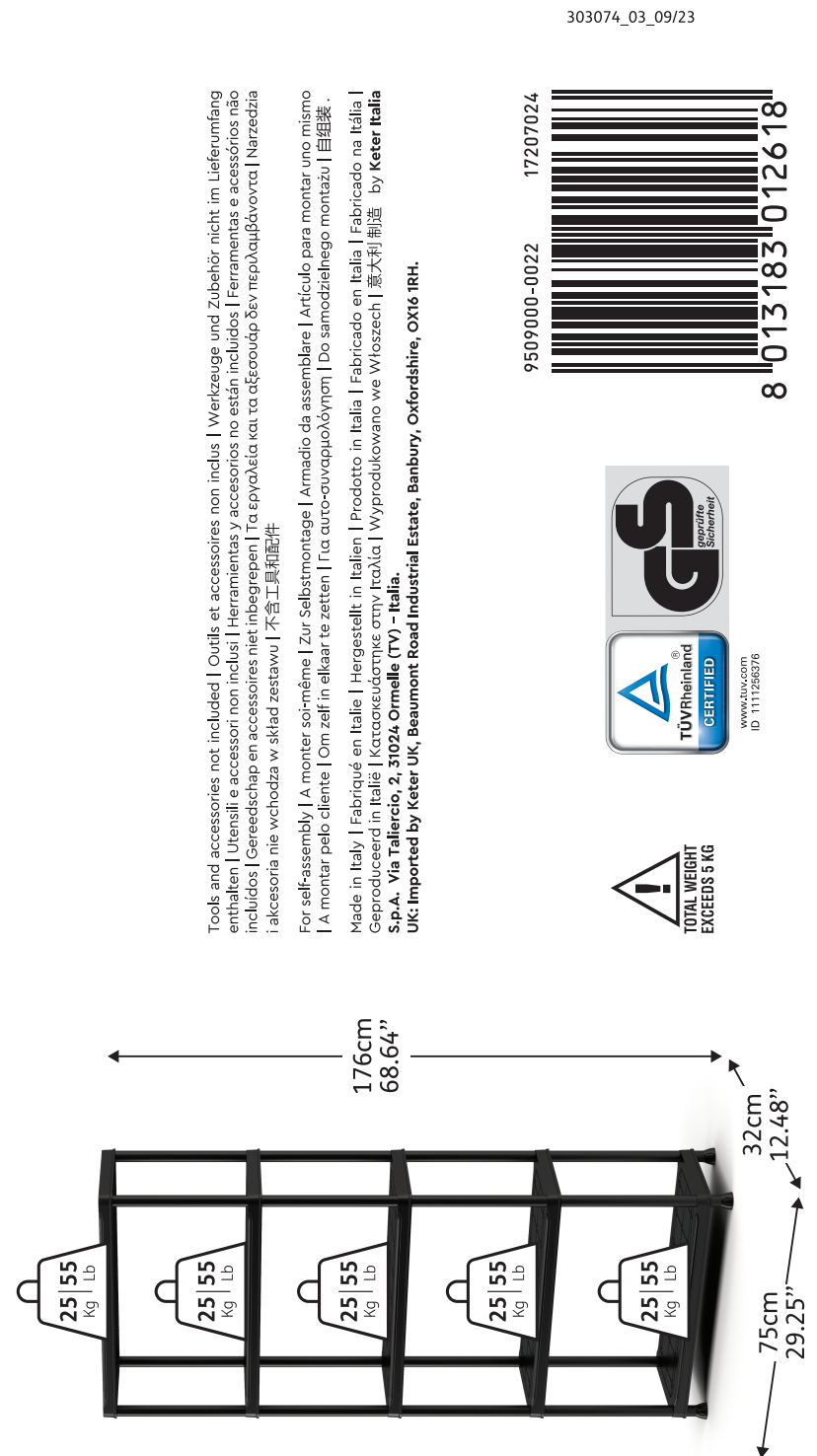
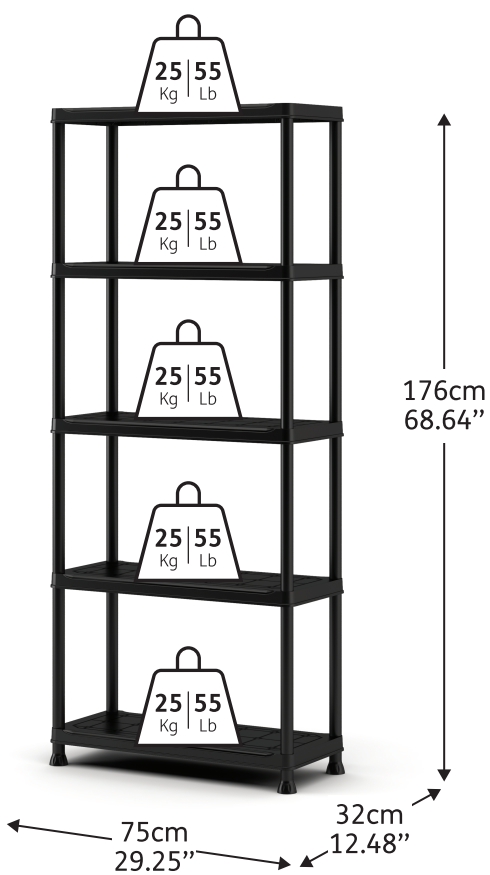


**KETER**

# PLUS SHELF 75/5




**EN** Shelf with 5 modules. **FR** Etagere avec 5 tablettes. **DE** Regal mit 5 Fachböden. **IT** Scaffale con 5 ripiani. **ES** Estantería con 5 baldas. **PT** Estante com 5 prateleiras. **NL** Plank met 5 moduels. **EL** Ραφι με 5 κομμάτια. **PL** Półka z 5 modułami. **ZH** 带5个模块的架子。



Tools and accessories not included | Outils et accessoires non inclus | Werkzeuge und Zubehör nicht im Lieferumfang enthalten | Utensili e accessori non inclusi | Herramientas y accesorios no están incluidos | Ferramentas e acessórios não incluídos | Gereedschap en accessoires niet inbegrepen | Τα εργαλεία και τα αξεσουάρ δεν περιλαμβάνονται | Narzędzia i akcesoria nie wchodzi w skład zestawu | 不含工具和配件


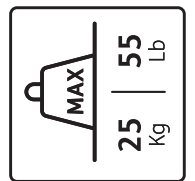
For self-assembly | A monter soi-même | Zur Selbstmontage | Armadio da assemblare | Artículo para montar uno mismo | A montar pelo cliente | Om zelf in elkaar te zetten | Το αυτο-αυτοεπιλογήση | Do samodzielnego montażu | 自組裝。  
Made in Italy | Fabriqué en Italie | Hergeestelt in Italiën | Prodotto in Italia | Fabricado en Italia | Fabricado na Itália | Geproduceerd in Italië | Készült Magyarországon | Wyprodukowano we Włoszech | 意大利製造 | by Keter Italia S.p.A. Via Tallericio, 2, 31024 Ormelle (TV) - Italia.  
UK: Imported by Keter UK, Beaumont Road Industrial Estate, Banbury, Oxfordshire, OX16 1RH.

303074\_03\_09/23



**KETER**

# PLUS SHELF 75/5



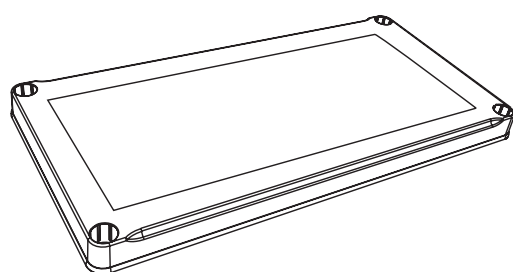
KETER®

# PLUS SHELF 75/5

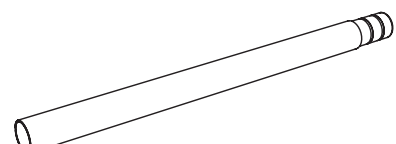
EN Assembly instructions  
FR Instructions de montage  
DE Montageanleitung  
IT Istruzioni di montaggio  
ES Instrucciones de montaje

PT Instruções de montagem  
NL Montagevoorschrift  
EL Οδηγίες συναρμολόγησης  
PL instrukcja montażu  
ZH 装配说明

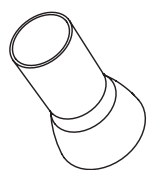
EN Assembly parts  
FR Pièces à assembler  
DE Montageteile  
IT Parti da montare  
ES Piezas de ensamble  
PT Peças de montagem  
NL Montagstukken  
EL Ανταλλακτικά συναλεύση  
PL Części przeznaczone do montażu  
ZH 装配说明



5x




16x



4x



2x



2x

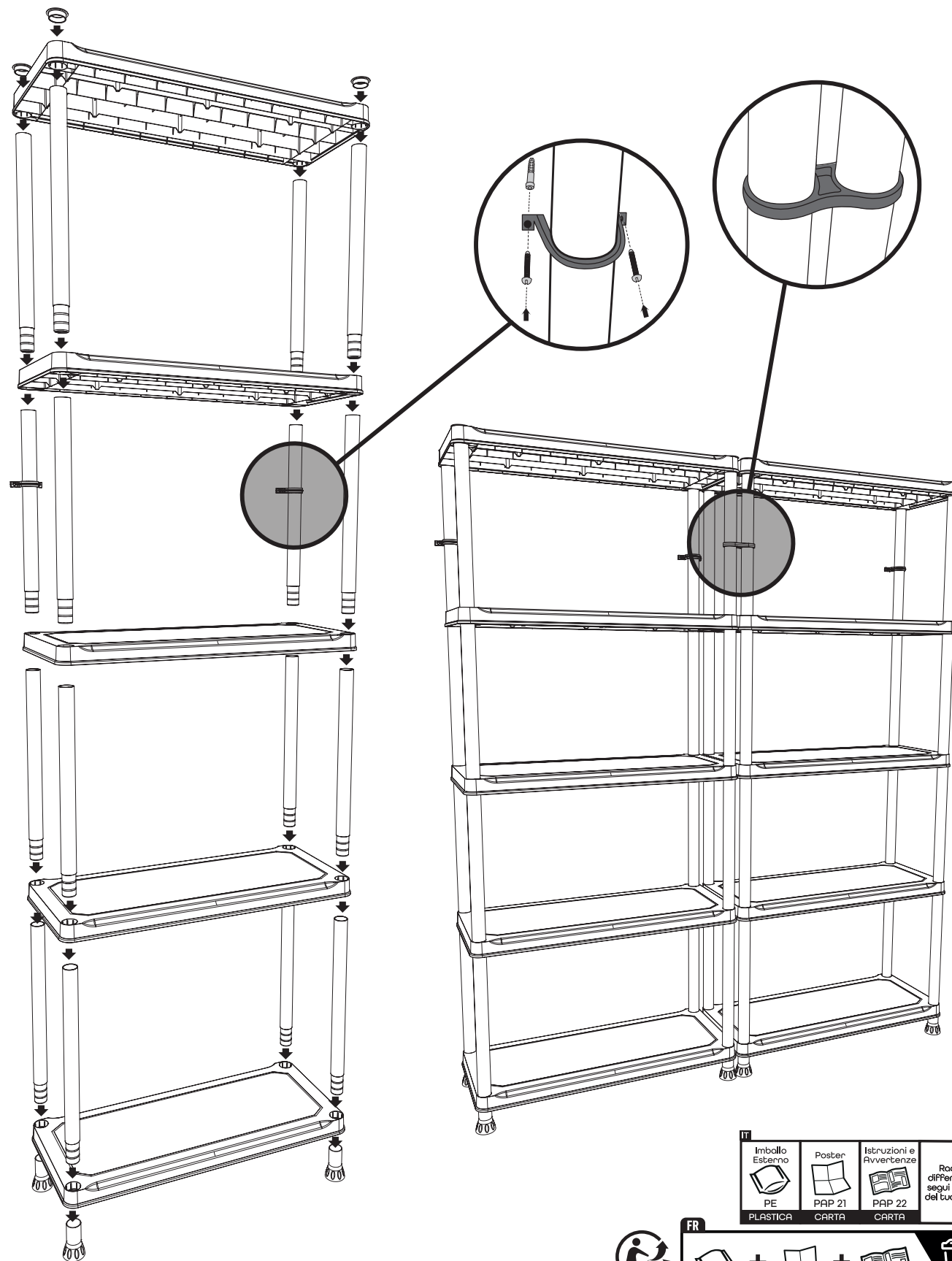


4x

Load data refer to a uniformly distributed load. | Les données de charge se réfèrent à une charge uniformément répartie. | Die Lastangaben beziehen sich auf eine gleichmäßig verteilte Last. | La portata si riferisce ad un carico uniformemente distribuito. | Los datos de carga se refieren a una carga distribuida uniformemente. | Os dados de carga referem-se a uma carga uniformemente distribuída. | De gegevens voor de belasting hebben betrekking op een gelijkmatig verdeelde belasting. | Τα στοιχεία σχετικά με το φορτίο αναφέρονται σε ένα ομοιόμορφα κατανομημένο φορτίο. | Te dane odnoszą się do obciążenia równomiernie rozłożonego. | 载荷数据指的是负载均匀分布。

Number of people required for assembly: 1 | Nombre de personnes nécessaires pour le montage : 1 | Anzahl der für die Montage erforderlichen Personen: 1 | Numero di persone necessarie per l'assemblaggio: 1 | Número de personas necesarias para el montaje: 1 | Número de pessoas necessárias para montagem: 1 | Aantal personen nodig voor montage: 1 | Αριθμός ατόμων που απαιτούνται για τη συναρμολόγηση: 1 | Liczba osób wymagana do przeprowadzenia montażu: 1 | 组装所需人数 : 1

Keep this document for future references | Conserver le présent document pour le futur | Das vorliegende Dokument für spätere Referenzen aufbewahren | Bewaar dit document voor toekomstig gebruik | Guarde este documento para futuras consultas | Mantenha as instruções de montagem | Conservare il presente documento per referenze future | Φυλάξτε τις οδηγίες χρήσης | Dokument zachować do wykorzystania w przyszłości | 保留此文件供未来参考。



EN Fix the shelf to the wall. Position on a flat surface. Screws and wall-plugs not included. Indoor use.  
FR Nous conseillons de fixer l'etagère à la paroi. A positionner sur une surface plane. Vis et chevilles non incluses. Usage interne.

DE Wir empfehlen eine Befestigung an der Wand. Auf einer glatten Oberfläche aufstellen. Befestigungsteile nicht inbegriffen. Innen Benützung.

IT Fissare lo scaffale alla parete. Posizionarlo su una superficie piana. Viti e tasselli non inclusi. Per uso interno.

ES Aconsejamos fijar la estantería a la pared. Posicionar sobre una superficie plana. Material de fijación no incluido. De uso interno.

PT Aconselhamos a fixação do prateleira a parede. Parafusos e buchas não incluídos. Para uso interno.

NL Bevestig de plank aan de muur. Plaats op een vlakke ondergrond. Schroeven en muur-pluggen niet inbegrepen. Gebruik binnenshuis.

EL Συνιστούμε να στερεώσετε το ράφι στον τοίχο. βίδες και ούσα δεν περιλαμβάνονται. Για χρήση σε εσωτερικό χώρο.

PL Przymocować półkę do ściany. Ustawić na płaskiej powierzchni. Wkręty i kołki nie wchodzą w skład zestawu.

ZH 将架子固定在墙上。放置在平坦的表面上。不含螺丝和壁塞。

